

Ka veikti namuose?

Kūrybinės teatro ir muzikos užduotėlės
visai šeimai!

Mylimiems Draugams!

Mes, Agnė ir Karolina, teatro trupės "GyviTeatre" įkūrėjos, paruošėme savo Draugams keletą užsiėmimų namuose, visai šeimai!

Mūsų paruoštukai padės Jums lengviau planuoti savo laisvalaikį, o žaisdami išbandysite savo sumanumą ir turiningai praleisite laiką kartu!

Šiomis dienomis internete gausu informacijos. Kaip žinoti, ar ta informacija išties yra veiksminga, naudinga ir įdomi?

Mūsų tikslas – padėti jums sukurti turiningą bei kokybišką laisvalaikį visai šeimai namuose!

Skaitydami toliau, rasite mūsų teatro ir muzikos studijos mokinių išbandytas užduoteles. Visos jos susilaukė atgalinio ryšio ir daug teigiamų emocijų!

Linkime gražaus laiko ir naujų patirčių!

Gyvas Teatras prasideda nuo Tavo!

Teatras ir muzika yra dvi formos,
kuriomis mes mokame susikalbėti su
vaikais, atskleisti jų kūrybiškumą.

Mes leidžiame jiems pasijusti tikrais
aktoriais, režisieriais, dainininkais ar net
šokėjais.

Siekdami, kad vaikas įsitrauktų į procesą,
nuolat skatiname prisijungti ir tėvus, tad
kviečiame tapti kūrėjais ir užduotėles
atlikti kartu su visa šeima!

Žaidimai visai šeimai!

DVI TIESOS, VIENAS MELAS.

Kiekvienas žaidimo dalyvis apie save sugalvoja tris teiginius. Du iš jų privalo būti tiesa (pavyzdžiui: „mano mėgstamiausias patiekalas – pica“, „aš neturiu augintinio“, „niekada nesu buvęs kitame mieste“, ir pan.), o vienas – melas (pavyzdžiui: „mano plaukai yra dažyti“, „turiu dvi seseris“, „auginu tarantulą“, ir t. t.). Visi teiginiai turi būti realistiški ir įtikinami, kad žaidėjams, spėliojantiems, kuris iš pasakytų teiginių yra melas, būtų kuo sudėtingiau. Žaidėjas garsiai vardina savo teiginius ir kiekvienam teiginiui priskiria pusę. Kiti žaidėjai turi atsistoti toje pusėje kuriai, jų manymu, priskirtas melagingas teiginys.

DIENA IR NAKTIS

Žaidimo vedėjui tariant „diena“, vaikai bėgioja erdvėje, imituodami laimingus ir energingus, čiulbančius paukštelius. Kai žaidimo vedėjas taria „naktis“, visi tupia ant žemės ir apsimeta miegantys.

Vietoje žodžių „diena“ ir „naktis“ galima įjungti ir sustabdyti muziką, ploti kartą arba du. Žaidėjų tikslas – budrumas ir atidumas sutartoms taisyklėms.

SURIMUOK

Žaidimo vedėjas vardina žodžius, kurie rimuojasi, ir įterpia vieną nesirimuojantį. Kiti žaidėjai turi jį įvardinti. Savo rimavimo gebėjimus gali išmėginti visi dalyviai.

Žaidimo pavyzdys:

regėjo, išėjo, vertėjo, norėjo, minėjo, muzika, kentėjo, (netinka muzika).

BALIONAI ORE

Žaidimą žaisti gali įvairus skaičius vaikų.

Tikslas – mušinėti balioną ir neleisti jam nukristi ant žemės.

SEKU SAVO NOSĮ!

Judėjimo pratimas visai grupei. Judėkite po kambarį, užpildydami erdvę, keisdami tempą, keisdami kryptį, žinodami, kad šioje patalpoje yra ir kiti žmonės, stenkitės jų neužkliūti. Sekite savo nosį ir "klausykite" jos, stebėkite kur ji eina ir ką ji daro! Gal ji ieško mamos, gal ji žiūri televizorių, o gal šokinėja? Kartokite šį pratimą sutelkdami dėmesį į skirtingas kūno dalis. Kiek vėliau, pabandykite sekti savo alkūnę, ausį, pilvą, pirštą ir pan.

KĄ TU VEIKI?

Stovėkite ratu.

Pirmasis asmuo (A) sutelkia dėmesį ir atlieką tam tikrą veiksmą, pavyzdžiui, valgo obuolį. Asmuo kairėje (B) sako: „Ką tu darai?“. A kartoją tą veiksmą ir tuo pat metu sako kitos veiklos pavadinimą. Pvz.: Jei A mėgdžioja obuolio valgymą, jis sako „groju pianinu“. Tada B pradeda groti pianinu. A sustabdo savo mimiką. Dabar trečiasis asmuo (C) klausia B: „Ką tu veiki?“. B kartoja veiksmą t.y. groja pianinu ir įvardija kitokią veiklą, kurią C turi pamėgdžioti. Ir taip toliau. Neturėtų būti kartojimų ir panašių užsiėmimų. Pvz., Jei mėginatė lipti kopėčiomis, jūs negalite pasakyti: „lipu laiptais“. Lygiai taip pat neturėtumėte įvardyti veiklos, kuri atrodo kaip ta, kurią iš tikrųjų darote. Pvz.: Jei valote langą, negalite pasakyti „atsisveikinu“, nes jis atrodo labai panašus.

MOČIUTĖS ŽINGSNELIAI

Vienas asmuo yra "močiutė" – jis stovi veidu į sieną, atsukęs nugarą dalyviams. Likusieji dalyviai žaidimą pradeda kitame kambario gale. Žaidimo tikslas – kuo greičiau pabaksnoti močiutei per petį. Tačiau bet kurią akimirką "močiutė" gali staiga atsisukti. Jei kuris nors žaidėjas sujuda, "močiutė" jį parodo ir tas asmuo turi grįžti į pradžią. Niekas negali judėti, kai "močiutė" juos stebi. Laimėtojas apsikeičia su "močiute" vietomis.

5 POJŪČIAI

Paprašykite vaikų atsipalaiduoti ir vaizduotės pagalba iširti savo penkis pojūčius. Tegul vaikai pavaizduoja kiekvieną pojūtį.


Lytėjimas - Karšta viryklė, Ledas, Kaktusas, Šuniukas.

Skonis - Rūgšti citrina, Mėgstamiausias saldainis, Muilas, Braškė.

Klausa - Švilpukas, Jūros ošimas, Labiausiai patinkanti daina, Durų skambutis.

Rega - Skruzdėlė, Automobilis artėjantis link tavęs, Didelis juodas voras.

Kvapas - Šviežiai iškepta duona, Kvepalai, Nulupti mandarinai.



1,2,3,4, BZZ

Sustojame į ratą.

Sustojus į ratą, visi dalyviai skaičiuoja paeiliui : tol, kol pajuntamas bendras ritmas. Tuomet vadovas kai kuriuos skaičius pakeičia į kokį nors išiktuką : pvz.: Kas penktą skaičių pakeičia į išiktuką – BZZ.

1, 2, 3, 4, BZZ, 6, 7, 8, 9, BZZ...

Kai grupė pripranta, tuomet galima įterpti dar vieną išiktuką : pvz.: Kas 3 skaičių paverčiame išiktuku – Trakšt. Tokiu atveju skaičius 15 virsta "BZZ TRAKŠT".



Taip pat pridėdame nuorodas, kurias suvedę į "YouTube" paieškos langelį rasite linksmas užduoteles:

Dainavimo pratimas, kuriame naudojama kūno perkusija -

Bim Bum ~ A Clapping Game Song

Liežuvio mankšta visai šeimai -


Kristina Savickytė - Liežuvio pasaka - mankšta

Šešėlių teatras

Kaip jį pasidaryti namuose?

Mums reikės:

- Kartoninės dėžutės, kurios viršų ir apačią mes iškirpsime, tam, kad liktų rėmas.
- Popieriaus (tai gali būti ir kepimo popierius ir plonas baltas audeklas).
- Klijų arba lipnios juostelės.
- Žirklių ir pieštuko.
- Šiaudelių arba dantų krapštukų.
- Tamsesnio popieriaus norimiems personažams.
- Papuošimų dėžutei.
- Žibintuvėlio.
- Pasakos arba trumpos istorijos.



Vieną pusę dėžutės dengiame popieriaus lapu ar audeklu, jį priklijuojame, teatrą papuošiame norimomis spalvomis, iškarpomis ar lipdukais.

Išsirenkame istoriją ar pasakojimą.

Pasigaminame reikiamus personažus iš popieriaus ir juos priklijuojame prie šiaudelių ar dantų krapštukų galų.

Pasiruošiame vietą spektakliui, pasistatome žibintuvėlį priešais save taip, kad šviesa, per popierių ar audeklą, būtų nukreipta į žiūrovą.


Pasikartojame kelis kartus visą istoriją.

Kviečiame žiūrovus ir turime nuostabų vakarą su visa šeima!

Vardas: _____

Data: _____

Keli mano mėgstamiausi dalykai:



Žmonės kuriuos aš ♥ Raudona

Dalykai kuriuos aš ♥ Žalia

Vietos kurias aš ♥ Mėlyna

Veiklos kurias aš ♥ Geltona

Savo mėgstamiausius dalykus surašyti į širdies lopinėlius
nurodytomis spalvomis.

Koks AŠ super herojus?

- Mano talentas
- Mano pomėgiai
- Mano mėgstamiausia spalva
- Mano mėgstamiausia daina

Super herojaus portretas

- Mano super galia
- Mano tikslas

Pasitikrink ar žinai, ką reiškia šios sąvokos
Sujungk teisingus atsakymus

Aktorius

vieno veikėjo kalba,
sakoma kitiems
veikėjams, sau arba
tiesiog žiūrovams

Kompozitorius

veido patvarkymas
vaidinimui, filmavimui,
koncertui ar kt.

Monologas

koncerto, vaidinimo (viso
ar dalies) mokomasis ar
bandomasis atlikimas

Grimas

teatro spektaklių, kino,
televizijos filmų
vaidmenų atlikėjas,
vaidintojas

Repeticija

profesionalus vokalistas,
t. y. naudojantis
savo balsą kaip
muzikos instrumentą.

Dainininkas

muzikos kūrėjas

Labiausiai patikęs filmas
MAN yra:

Filmo pavadinimas

Pagrindinis veikėjas

Labiausiai patikęs veikėjas

Parašyk, svarbiausią įvykį, kuris įvyko filme

Surašyk žodžius, kurie geriausiai
apibūdintų filmą

Parašyk, kokia, tavo manymu,
pagrindinė filmo mintis

Šarados



Balionas



Laikrodis



Batas



Žirklys



Pirštinės



Auskarai



Stiklinė



Akiniai



Siūlai



Žibintuvėlis



Knyga



Langas



Telefonas



Kilimėlis



Pagalvė



Paltas



Kvepalai



Trintukas

Savo namuose aš matau...

Išvardink daiktus, kuriuos matai namuose pagal pateiktas raides.

• A

• L

• B

• M

• C

• N

• D

• O

• E

• P

• F

• R

• G

• S

• H

• T

• I

• U

• J

• V

• K

• Z

Natų pavadinimai

Nuspalvink, kurie natų pavadinimai parašyti teisingai.

RO

SI

MI

LE

VE

SOL

SJ

COL

FA

LA

SJ

LIA



RE

DO

MY

Kur gyvena natelė?

Užrašyk, kokias nateles slepia šios raidės.



Muzikinis kryžiažodis

1. Tylos ženklas.

2. Ženklas, nurodantis kiek ir kokių natų gyvena viename takte.

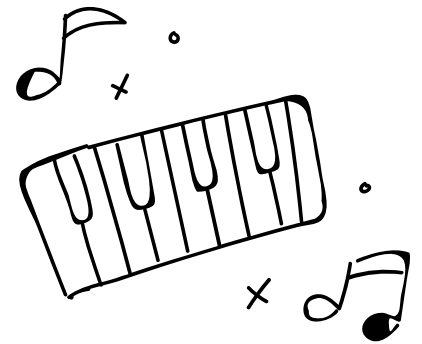
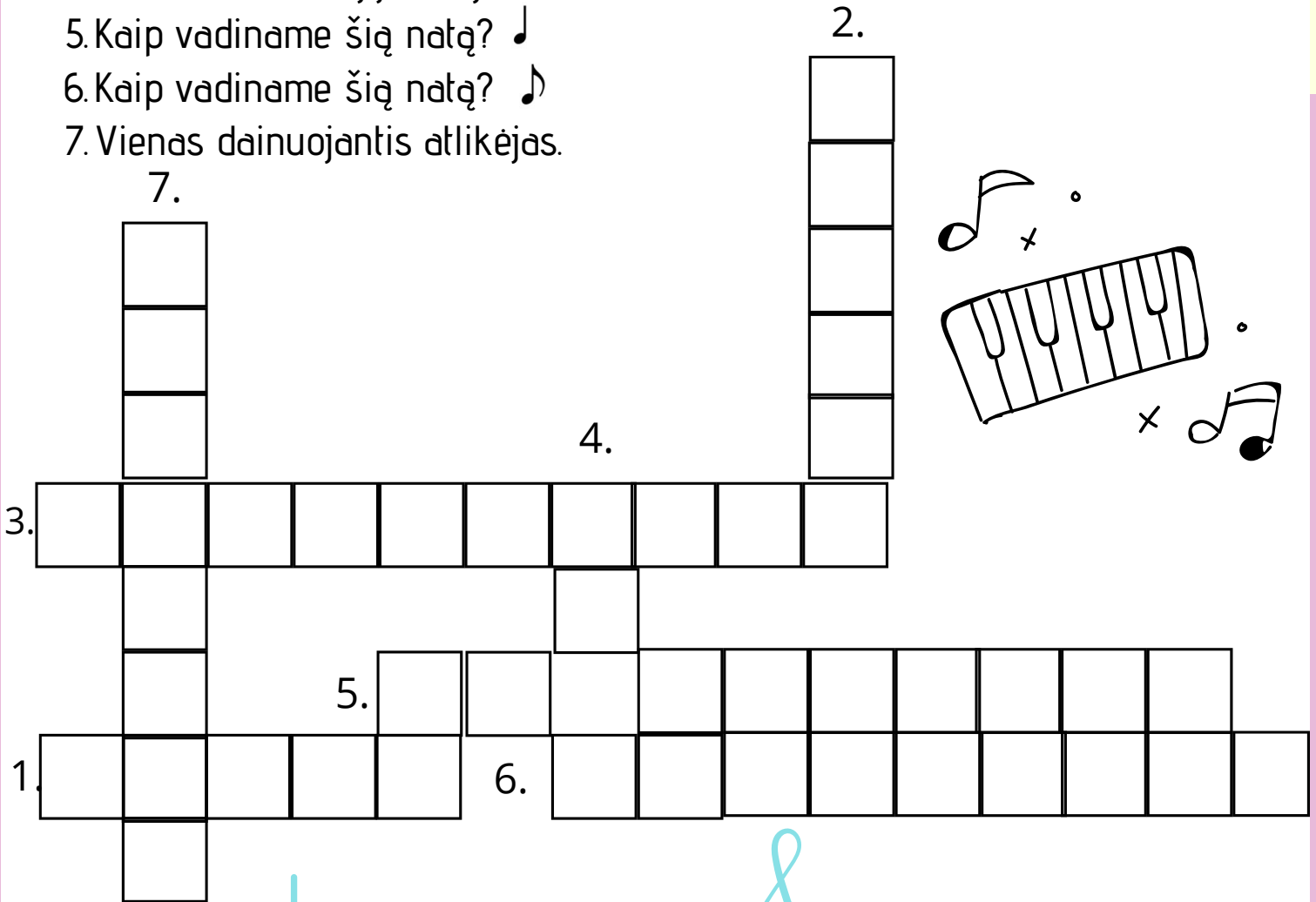
3. Chorui arba orkestrui vadovaujantis žmogus.

4. Muzikos šalies gyventoja.

5. Kaip vadiname šią natą? ♪

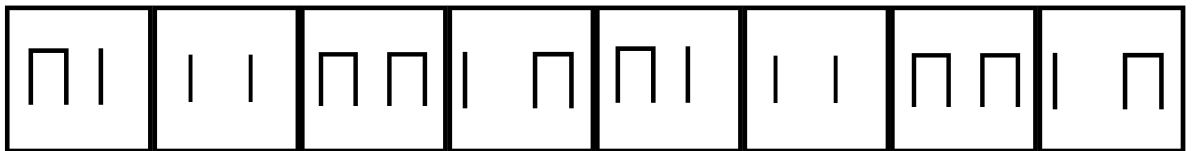

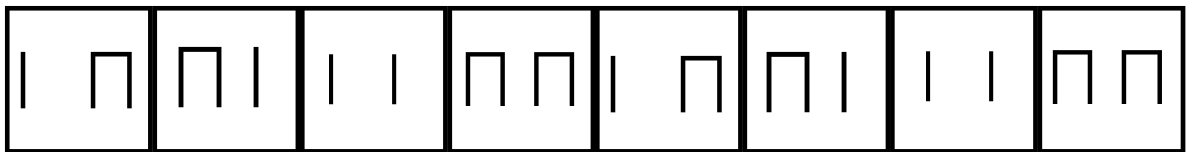

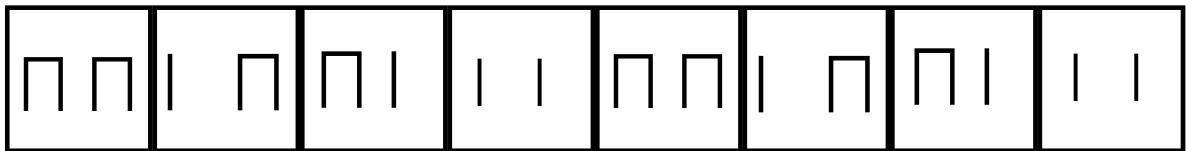

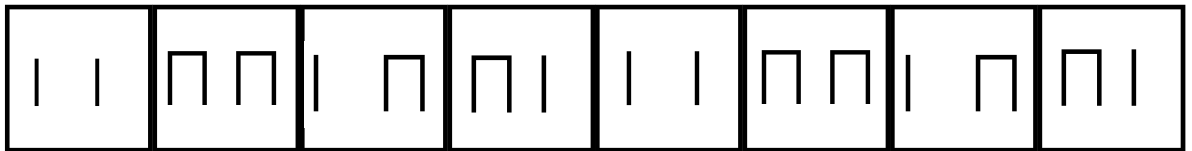

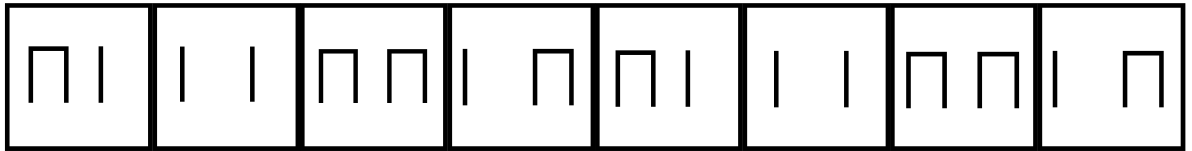

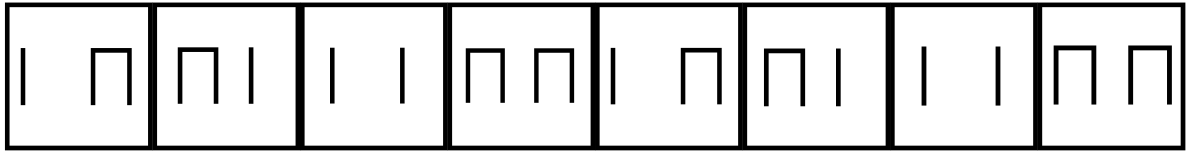

6. Kaip vadiname šią natą? ♫

7. Vienas dainuojantis atlikėjas.



Aš - kompozitorius

1 2 3 4 5 6 7 8




Meskite 8 kartus kauliuką ir užrašykite gautą ritmą langelyje.

Vėliau susiraskite virtuvėje du šaukštus ir pagrokite visą ritmą.

Draugas iš kojinių

Mums reikės:

- Kojinių (nesvarbu senos jos ar naujos)
- Įvairių medžiagos skiaučių
- Siūlų
- Klijų
- Saugų
- Žirklių



Tam, kad mūsų Draugas būtų linksmas ir įdomus galime jam pridėti pavyzdžiui, mažą skrybėlę, akinius, auskarus, kaspinus ir t.t. Viskas priklauso nuo to, kokį Draugą norite sukurti. Svarbiausia dalis yra jūsų fantazijos panaudojimas!

PRADEDAM!

Įkiškite ranką į kojinę ir suraskite, kur bus jūsų burna. Iškirpkite burnai apskritimo ar pailgą formą iš kitos medžiagos.

Klijuokite burnos gabalėlį, leiskite klijam sustingti. Klijuojame akis ir nosį, palaukiame kol klijai sustings. Iš siūlų ar kailio išsirenkame plaukų tipą ir klijuojame ant kojinės. Segame auskarus, dedame kepurėlę ir JAU turime naują Draugą!





GyviTeatre.©

GyviTeatre – tai muzikinis teatras vaikams ir visai šeimai!

Savo klausytojams siūlome išskirtinius trupės sukurtus miuziklus, spektaklius ir šventinius pasirodymus. Taip pat, visus kviečiame tapti kūrėjais, mūsų teatro ir muzikos studijoje!

GyviTeatre reiškia dalyvavimą „gyvame“ teatre, kurio nevaržo taisyklės. Kiekvienas klausytojas yra režisierius, kūrėjas, aktorius, muzikantas ar šokėjas. Pagrindiniu siekiu tampa nevaržomas ir improvizuotas atlikėjo ir klausytojo bendravimas ir bendradarbiavimas. Kiekvieno pasirodymo metu, klausytojai, įsitraukdami į siužetą, tampa pilnaverčiais dalyviais ir suteikia spektakliui naujų spalvų.

Mūsų tikslas – sujungus teatrą, muziką, šokį, edukaciją ir improvizaciją, sukurti nepamirštas akimirkas, kurios paliestų kiekvieną klausytoją.

Repertuaras

"Bitutės receptas"

"Žiogės istoriją"

"Pelytės Vivo kuprinė"

"Sveikinu Tave Su!"

"Stebuklingos Senelio rogės"

"Baltos ir Pūkuotos"

www.gyviteatre.lt